GAZETKA

Październik 2022
nr 104

opracowała: *mgr Monika Wojciechowska*

Przedszkole Niepubliczne z Oddziałem Terapeutycznym „Nasz Domek", ul. Wańkowicza 42, 63 - 400 Ostrów Wlkp. Tel. (62} 591 33 13
email: przedszkole@nasz-domek.pl strona: www.nasz-domek.pl

KALENDARIUM

Październik

01 PAŹDZIERNIKA: ROZPOCZĘCIA MIESIĄCA PAŹDZIERNIKA!
01 PAŹDZIERNIKA:Rajd
01 PAŹDZIERNIKA: Dzień Muzyki
04 PAŹDZIERNIKA: Urodziny Adelki
10 PAŹDZIERNIKA : Urodziny Daniela
12 PAŹDZIERNIKA: Koncert Filharmonii Kaliskiej
13 PAŹDZIERNIKA: Dzień Ratownika Medycznego- Wizyta Ratownika
14 PAŹDZIERNIKA: Wycieczka do Piekarni w Pleszewie
16 PAŹDZIERNIKA: Dzień Chleba
16 PAŹDZIERNIKA: Urodziny Amelki
28 PAŹDZIERNIKA: Rozstrzygnięcie Konkursu Dyniowego
31 PAŹDZIERNIKA: Dzień Dyni
30 PAŹDZIERNIKA: ZAKOŃCZENIE MIESIĄCA PAŹDZIERNIKA!

MISIE

Zajęcia programowe

Piosenka „ Kolorowe listki”

Kolorowe listki z drzewa spaść nie chciały.
Kolorowe listki na wietrze szumiały.
Szu, szu, szu, szumiały wesoło.
Szu, szu, szu, wirowały w koło.

Kolorowe listki bardzo się zmęczyły.
Kolorowe listki z drzewa zeskoczyły.
Hop, hop, hop, tak sobie skakały.
Hop, hop, hop, w koło wirowały.

Kolorowe listki spadły już na trawę.
Kolorowe listki skończyły zabawę.
Cicho, sza, listki zasypiają.
Cicho, sza, oczka zamykają.

Piosenka „ Co przyniesie jesień?”

Przyszedł do nas wrzesień,

a z nim Pani Jesień,
Bim, bam, bom,
bim, bam, bom.
Kosz kolorów miała.
Listki malowała.
Bim, bam, bom,
bim, bam, bom.
Ref:
Jesień, jesień, jesień
- co nam dziś przyniesie?
Pędzlem namaluje kolorowy świat.

Jesień, jesień, jesień
- co nam dziś przyniesie?
Wiatr zawieje, deszcz popada.
Kapu, kapu, kap.
Włosy wiatr poplątał,
listki nam posprzątał.
Bim, bam, bom,
bim, bam, bom.
Dmucha sobie z góry,
Poprzeganiał chmury.
Bim, bam, bom,
bim, bam, bom.
Ref:
Deszcz zapukał w okno.
Patrzcie! Listki mokną!
Bim, bam, bom,
bim, bam, bom.
Weź parasol w rękę.
Zanuć dziś piosenkę!
Bim, bam, bom,
bim, bam, bom.

Wiersz

Pada deszczyk kap, kap kap, ty kropelki szybko łap!
Kropi deszczyk puk, puk, puk i nóżkami teraz tup!
Pada ciągle raz po raz,



Moczy nogi, ręce, twarz...
Chyba na parasol czas!?

mgr Kamila Chmielarz

TYGRYSKI

Zajęcia programowe

.

Aktywne słuchanie muzyki wg B. Strauss.

„Pada, pada, pada deszcz (poruszamy paluszkami z góry w dół, naśladując padający deszcz)
Wieje, wieje wiatr (poruszamy rękami uniesionymi w górę naśladując drzewa na wietrze)
Pada, pada, pada deszcz
Wieje, wieje wiatr
Błyskawica! (klaszczemy w dłonie) Grzmot! (tupiemy jedną nogą)
Błyskawica! Grzmot!
A na niebie kolorowa tęcza x2 (klaszczemy w dłonie jednocześnie rysując nad głową ogromną tęcze)

mgr Mariola Korzeniewska

KANGURKI

Zajęcia programowe

Piosenka „ Z poważaniem Jesień”

Jesień wyszła z pędzlem na spacer.
Chce by świat był dziś kolorowy.
Już dotyka listka każdego,
By na ziemi dywan był jak nowy.

Jesień, jesień,
lecą liście z drzewa.
Jesień, jesień
kolorowy czas.
Jesień, jesień
wiatr w gałęziach śpiewa.
Jesień, jesień
zwiedza park i las/2x

Drzewa w parku już odmienione.
I kasztany szybko spadają.
W gęstych liściach klonu dużego,
nasze ptaki już nie śpiewają.

mgr Weronika Wysocka

TRUSKAWECZKI

Zajęcia Programowe

Piosenka „Otwórz - zamknij”

1.Otwórz, zamknij, otwórz, zamknij,
Klaśnij w ręce tak jak my.
Otwórz, zamknij, otwórz, zamknij, I w kolanka raz, dwa, trzy.

2.Duży, mały, duży, mały Duży, duży, mały, mały /2x
3.Głośno, cicho, głośno cicho, Głośno, głośno, cicho, cicho /2x
4.Szybko, wolno, szybko, wolno, Szybko, szybko, wolno, wolno /2x
5.Zimno, ciepło, zimno, ciepło, Zimno, zimno, ciepło, ciepło /2x
6.Tak i nie, tak i nie, Tak, tak, tak, tak, nie, nie, nie /2x

Pokazywanka „Skaczemy przez kałuże”

Kółko małe, kółko duże(pokazujemy małe i duże kółko rysowane w powietrzu).

Hop ! Skaczemy przez kałuże! (wysokie podskoki).

mgr Małgorzata

Szewczyk

Martyna Mrugalska

ANANASKI

Zajęcia programowe

Piosenka „Jesień maluje”

I Jesień wyszła z pędzlem na spacer.
Chce by świat był dziś kolorowy.
Już dotyka listka każdego.
By na ziemi dywan był nowy.
Ref: Jesień, jesień, lecą liście z drzewa.
Jesień, jesień kolorowy czas.
Jesień, jesień wiatr w gałęziach śpiewa.
Jesień, jesień, zwiedza park i las
II Drzewa w parku już odmienione.
I kasztany szybko spadają.
W gęstych liściach klonu dużego.
Nasze ptaki już nie śpiewają.
Ref: Jesień, jesień …

mgr Żaneta Jaworska

mgr Monika Wojciechowska

WARSZTATY PLASTYCZNE

WARSZTATY PLASTYCZNE – PAŹDZIERNIK

ANANASKI I MISIE

W październiku warsztaty plastyczne odbyły się pięć razy i wykonaliśmy podczas nich

następujące prace :

„Jesienne parasolki” - Jesień często kojarzy nam się z deszczową pogodą, a co za tym idzie z kolorowymi parasolami. Starszaki na zajęciach miały okazję ozdobić parasolki, które powstały z kolorowego papieru i drewnianych patyczków. Na koniec wszystko udekorowaliśmy kolorowymi listkami, zebranymi w parku.

„Jeżyk” - Kto śpi zimą , a kto nie ? W tym tygodniu poznajmy zwierzęta, które

zasypiają w zimowy sen oraz te, które tylko zbierają zapasy na trudny, zimny czas. Na warsztatach plastycznych wykonaliśmy małe jeżyki, które powstały z kolorowego papieru, farb i naszych dłoni. Wycięty szablon dzieci przykleiły do kartek , a brakujące kolce obiły za pomocą swoich paluszków i farb plakatowych.

„Jesienne drzewko” - Zabawy z farbami zawsze są dla dzieci świetną rozrywką.

Korzystamy z nich w przeróżny sposób, a na tych warsztatach nawet się nie pobrudziliśmy! Dlaczego? Ponieważ użyliśmy koszulek biurowych, w których zamknęliśmy różne kolory farb i rozmazaliśmy je paluszkami tworząc jesienne korony drzew.

„Wiewióreczka na patyczku” - Kto ma rudą kitę i uwielbia jeść orzeszki? Wiewiórka!

To zwierzątko również poznaliśmy podczas październikowych zajęć. Przygotowany szablon dzieci pokolorowały kredkami. Następnie z pomarańczowej bibuły zrobiliśmy długie ogony. Gotowe wiewióreczki przymocowaliśmy do długich wykałaczek, aby mogły posłużyć nam jako pacynki.

Nietoperz” - Ostatni dzień października jest dla naszego przedszkola zawsze dniem

pełnym zabawy, ponieważ świętujemy Dzień Dyni i Halloween . Dzieci z pomocą wyciętych szablonów i farb przygotowały małe nietoperze.

TRUSKAWECZKI, KANGURKI I TYGRYSKI

W październiku warsztaty plastyczne odbyły się cztery razy i wykonaliśmy podczas nich

następujące prace :

„Marcheweczka” - Odżywiamy się zdrowo, dlatego jemy dużo owoców i warzyw.

Warsztaty plastyczne były wyjątkowe, ponieważ malowaliśmy stopami! Odcisnęliśmy na kartce stopę, która wcześniej była posmarowana pomarańczową farbą a następnie z zielonego papieru zrobiliśmy zielone natki.

‘”Jeżyk” - Kto śpi zimą , a kto nie ? W tym tygodniu poznajmy zwierzęta, które

zasypiają w zimowy sen oraz te, które tylko zbierają zapasy na trudny, zimny czas. Na warsztatach plastycznych wykonaliśmy małe jeżyki, które powstały z kolorowego papieru, farb i naszych dłoni. Wycięty szablon dzieci przykleiły do kartek , a brakujące kolce obiły za pomocą swoich paluszków i farb plakatowych.

„Jesienne drzewko” - Zabawy z farbami zawsze są dla dzieci świetną rozrywką.

Korzystamy z nich w przeróżny sposób, a na tych warsztatach nawet się nie

pobrudziliśmy! Dlaczego? Ponieważ użyliśmy koszulek biurowych, w których

zamknęliśmy różne kolory farb i rozmazaliśmy je paluszkami tworząc jesienne korony

drzew.

„Wiewióreczka na patyczku” - Kto ma rudą kitę i uwielbia jeść orzeszki? Wiewiórka!

To zwierzątko również poznaliśmy podczas październikowych zajęć. Przygotowany szablon dzieci pokolorowały kredkami. Następnie z pomarańczowej bibuły zrobiliśmy długie ogony. Gotowe wiewióreczki przymocowaliśmy do długich wykałaczek, aby mogły posłużyć nam jako pacynki.

Martyna Mrugalska

Język Angielski

PAŹDZIERNIK

ANANASKI

Dział CLASSROOM

POWTÓRKA:

Kolory: pink, blue, orange, green, yellow, red

Zabawki: ball, train, scooter, doll, car, teddy bear



SŁÓWKA:

- Crayons- kredki
- Glue- klej
- Paints- farbki
- Paper- papier
- Pencil- ołówek
- Pencil case- piórnik
- School bag- plecak
- Scissors- nożyczki

WAŻNE FRAZY:

Have you got (a pencil)?- czy masz (ołówek)?

Yes, I have/ No, I haven't – tak mam/ nie, nie mam

STORY:

Poznaliśmy historyjkę o tym jak Dylan malując obrazek swojego ulubionego miejsca pomazał farbami siebie, Mimi oraz całą salę!

PIOSENKI:

Hello song

Big wheel, Big wheel

Hello, hello, hello

Big wheel, Big wheel

Hop on! Hop on!

Bye Bye song

Big wheel, Big wheel

Bye bye, bye bye, bye bye

Big wheel, Big wheel

Hop off! Hop off! Bye bye!

Story rhyme:

It's time for a story

One, two, three

Are you ready?

Listen to me!

Have you Got your school bag?

Have you Got your school bag? (scissors, paints)

Yes I have. Hurray!

Have you Got your pencil case (glue, paper)?

No, I haven't. Not today.

The paint song

I've got red paint here (yellow, orange)

I've got blue paint there (green, pink)

I've got red and blue (yellow and green, orange and pink) paint everywhere

Red and blue (yellow and green, orange and pink) paint. YEAH!

Październik

TRUSKAWECZKI

Dział: FAMILY

SŁÓWKA:

 Mummy- mamusia

 Daddy- tatuś

 Grandma- babcia

 Grandpa- dziadek

 Brother- brat

 Sister- siostra

 Blue- niebieski

 Green- zielony

 Red- czerwony

 Yellow- zółty

STORY:

Poznaliśmy historyjkę o wielkim kole, na którym bawią się Mimi, Dylan razem z babcią i dziadkiem, a także mnóstwem znajomych twarzy!

PIOSENKI:

Hello song

Big wheel, Big wheel

Hello, hello, hello

Big wheel, Big wheel

Hop on! Hop on!

Bye Bye song

Big wheel, Big wheel

Bye bye, bye bye, bye bye

Big wheel, Big wheel

Hop off! Hop off! Bye bye!

Story rhyme:

It’s time for a story

One, two, three

Are you ready?

Listen to me!

Where’s your grandma?

Where’s your grandma?

Here!

Where’s your grandpa?

Here!

Where’s your grandma?

Where’s your grandpa?

Here! Here! Here!

 Powtarzamy z mommy, daddy, sister, brother

The Big Wheel song

Big Wheel, Big Wheel

Hop on! Here we go!

Round and round, round and round

round and round we go

We love the big wheel

The big wheel is fun

Fun for me, fun for you,

Fun for everyone

I love my family

I love my family



My family loves me

I love my family

My family loves me

I love my mummy

I love my daddy

I love my brother

I love you

I love my grandma

I love my grandpa

I love my sister

I love you!

NASZ DOMEK

PRZEDSZKOLE NIEPUBLICZNE
Z ODDZIAŁEM TERAPEUTYCZNYM